


# Approvisionner, mettre en rayon


## et ranger selon la nature des produits



19. Déterminer les quantités à mettre en rayon




20. Anticiper les ruptures en rayon



21. Identifier les produits à mettre en rayon




22. Acheminer les produits de la réserve vers la surface de vente



23. Déballer les produits à mettre en rayon



24. Appliquer les règles de présentation marchande



25. Effectuer le remplissage des linéaires, réaliser le facing, procéder au réapprovisionnement



26. Procéder à la rotation des produits



27. Détecter les produits impropres à la vente et les retirer